

CAD başlama noktası

Açılı ve Tırnaklı - Maça Pimi Kod: GI

M	N	L (boy) mm			R
4	4	075	090	105	5
		095	110	130	6
		115	135	160	8
6	6	140	165	190	10
		170	195	220	12
		200	225	250	14

Açılı ve Tırnaklı - Maça Pimi

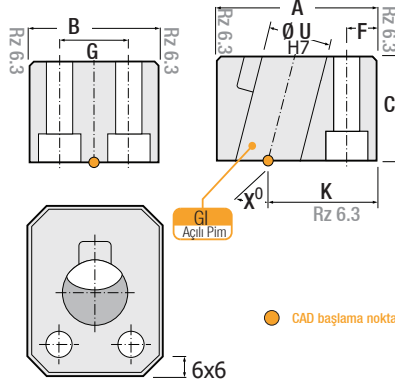
Bu açılı pim Cumsa serisindeki her bir Maça Ünitesi ile uyumlu çalışır.

Kod: GI

Dikkat! Sipariş sırasında, istenilen "L" ölçüsünü belirtiniz. "L" ölçüsü: sipariş kodunun sonuna eklenir.

Malzeme: 1.7242 Sertlik: 60 ± 2 HRC

Sipariş Kodu	A	Yataklama Alanı
GI.010.. L	10	≈ 25
GI.012.. L	12	≈ 30
GI.016.. L	16	≈ 35
GI.020.. L	20	≈ 40
GI.024.. L	24	≈ 45
GI.028.. L	28	≈ 50



Açılı - Köşeli, Pim Tutucu Kod: BG

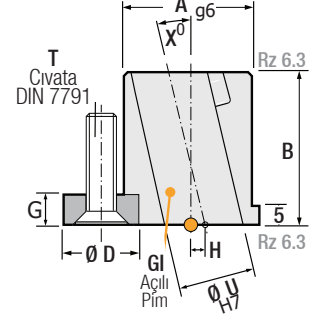
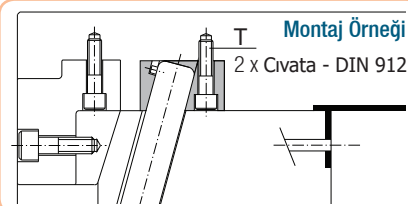
Sipariş Kodu	A	B	C	F
BG.423016-15	42	30	30	7.5
BG.504020-15	50	40	36	9
BG.554024-15	55		40	
BG.655028-15	65	50	45	12
BG.423016-20	42	30	30	7.5
BG.504020-20	50	40	36	9
BG.554024-20	55		40	
BG.655028-20	65	50	45	12

G	K	T	U	X
15	28	M6x35	Ø 16	15°
22	34	M8x40	Ø 20	
	38	M8x45	Ø 24	
26	45	M10x50	Ø 28	20°
15	28	M6x35	Ø 16	
	22	34	M8x40	
22	38	M8x45	Ø 24	
	26	45	M10x50	Ø 28

Açılı - Köşeli, Pim Tutucu Kod: BG

Açılı - Köşeli Pim Tutucu "GR" ürünü ile benzerdir. Fakat açılı pimleri 15° ya da 20° yerleştirmeye olanak sağlar. Daha geniş açıda kullanılması sebebi ile "GR" ürününden daha büyüktür ve kalıp üzerinde dikdörtgen bir yuva açılması gerekir. Yine de kalıp içinde çok az yer kaplar. Tüm işlemler kalıp ayırma çizgisine 90° yapılabilir.

Malzeme: 1.2312 ≈ 1.080 N/mm² Patentli Sistem



Malzeme: 1.7242
Sertlik: 58 ± 3 HRC

Açılı - Yuvarlak, Pim Tutucu Kod: GR

Sipariş Kodu	A	B	C	D	E
GR.182622-10	18	26	22	12	10.8
GR.222826-10	22	28	26	16	11
GR.283432-10	28	34	32		13
GR.344038-10	34	40	38	20	17
GR.424546-10	42	45	46		19.5
GR.465050-10	46	50	50		21
GR.182622-15	18	26	22	12	10.8
GR.222826-15	22	28	26	16	11
GR.283432-15	28	34	32		13
GR.344038-15	34	40	38	20	17
GR.424546-15	42	45	46		19.5
GR.465050-15	46	50	50		21

F	G	H	S	T	U	X°
7.5	6	3.8	M5x5	M5x16	10	10°
11		4	M6x6	M6x16	12	
13		5	M8x6	M8x20	16	
17	5.5	20				
19.5	6	24				
21	7	28				
7.5	6	3.8	M5x5	M5x16	10	15°
11		4	M6x6	M6x16	12	
13		5	M8x6	M8x20	16	
17	5.5	20				
19.5	6	24				
21	7	28				

Açılı - Yuvarlak, Pim Tutucu

"GR" Açılı Pim Tutucu, kalıp üzerinde açılı delik delme işlemini ortadan kaldırır. Sadece üniteyi yerleştirmek için kalıbın ön tarafından bir delik delinir ve 10° ya da 15° seçim yapılır. Kalıp içinde oldukça az yer kaplar. Tüm işlemler kalıp ayırma çizgisine 90° yapılabilir.