



Tabla (1 Ton)

Kod: 1024-500670

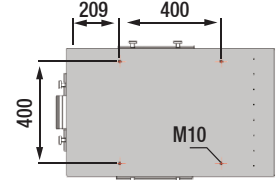
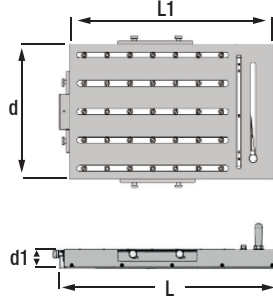


Tabla + Araba (1 Ton)

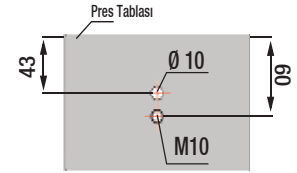
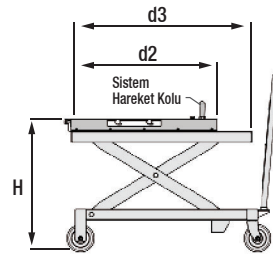
Kod: 1024-500671

Kalıp Yükleme Arabası & Tablası

► Taşıma Arabası vb. Ekipmanlar için Montaj Delikleri



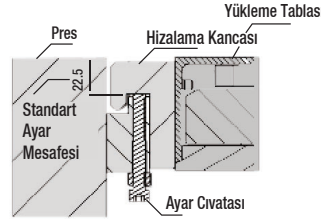
► Delik Şablonu



Kalıp Yükleme Tablası


Kod: 1024

- * Ağırlığı 1 tona kadar olan kalıpları, pres tablasına veya raflara yerleştirmek için yükleme esnasında hareket ettirmek istendiğinde, yüzey temasını azaltır. Böylece rahatlıkla, çok fazla güce ihtiyaç duymadan hızlı ve pratik şekilde kalıbı yükleme olanağı sağlamaktadır.
- * Kalıp arabasına veya forklift araçlarına montaj özelliği ile birlikte kolayca sabitlenip kullanılabilir.



Avantajları:

- * Zamandan tasarruf
- * Esnek uygulama olanağı
- * Hassas taşıma
- * Tam / titiz pozisyonlama
- * Kalıp arabası park freni özelliği ile güvenli kullanım



Sipariş Kodu	d mm	d1 mm	d2 mm	d3 mm	L mm	L1 mm	H Min. - Max.	Tip	Kapasite
1024-500670	500	71	-	-	1015	670	-	Tabla	1 Ton
1024-500671	500	-	818	1015	-	670	480 - 1050	Tabla + Araba	1 Ton

Bazı Uygulamalar:

