

Otomatik Kaplinler & Rakorlar - Büyük Seri



Malzeme Bilgisi:

Gövde & Kapak Valf = Pirinç

O-Ring = NBR

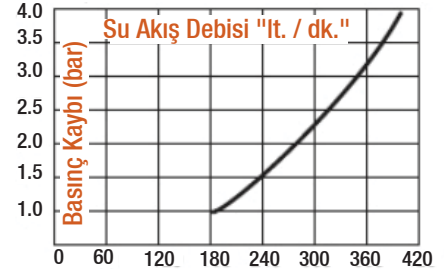
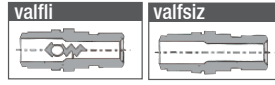
Yay, Segman & Bilya = Paslanmaz

Rakor = Pirinç

Çalışma Basıncı = 0 - 35 bar / Akış Kapasitesi = NW19

Çalışma Sıcaklığı = -20 / +100°

Seri: 571



Hortum Girişli Otomatik Kaplin Kod: 571HG

571HGB (valfli)

Sipariş Kodu	d
Kod x 16	16 mm - 5/8"
Kod x 19	19 mm - 3/4"
Kod x 25	25 mm - 1"

Otomatik Rakor Kod: 571ER

Sipariş Kodu	d (BSP)	l	SW
571ER.26	3/4"	54	30
571ER.33	1"	57	36
571ER.42	1 1/4"	60	45

Dişi Girdili Kaplin Kod: 571EG

Sipariş Kodu	d (BSP)	l	SW
571EG.21	1/2"	79	32
571EG.26	3/4"	81	32
571EG.33	1"	83	36
571EG.42	1 1/4"	85	46

Hortum Girişli Rakor Kod: 571HR

Sipariş Kodu	d
571HR.16	16 mm - 5/8"
571HR.19	19 mm - 3/4"
571HR.25	25 mm - 1"

Erkek Girdili Kaplin Kod: 571DG

Sipariş Kodu	d (BSP)	l	SW
571DG.21	1/2"	80	32
571DG.26	3/4"	81	32
571DG.33	1"	81	40
571DG.42	1 1/4"	83	50

Somun Dişli Otomatik Rakor Kod: 571DR

Sipariş Kodu	d (BSP)	l	SW
571DR.26	3/4"	51	32
571DR.33	1"	54	40
571DR.42	1 1/4"	54	50

Otomatik Kaplinler & Rakorlar - Büyük Seri



Malzeme Bilgisi:

Gövde & Kapak Valf = Pirinç

O-Ring = NBR

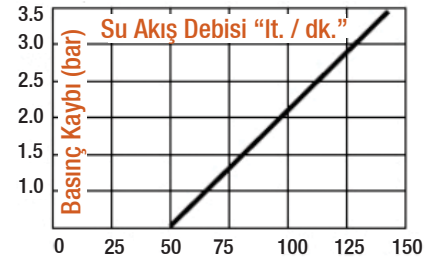
Yay, Segman & Bilya = Paslanmaz

Rakor = Pirinç

Çalışma Basıncı = 0 - 15 bar / Akış Kapasitesi = NW13

Çalışma Sıcaklığı = -20 / +100°

Seri: 620



Hortum Girişli Otomatik Kaplin Kod: 620HG

Sipariş Kodu	d
620HG.09	9 mm
620HG.13	13 mm
620HG.16	16 mm
620HG.19	19 mm

Otomatik Rakor Kod: 620ER

Sipariş Kodu	d (BSP)	l1	SW
620ER.13	1/4"	9	19
620ER.17	3/8"	9	19
620ER.21	1/2"	12	22
620ER.26	3/4"	14	30
620ER.33	1"	15	34

Hortum Girişli Otomatik Dişi Kaplin - Valfli Kod: 620DGB

Sipariş Kodu	d (BSP)	l	d1
620DGB.26	3/4"	45	30

Hortum Girişli Rakor Kod: 620HR

Sipariş Kodu	d	d1
620HR.09	9 mm	19
620HR.13	13 mm	19
620HR.16	16 mm	19
620HR.19	19 mm	23

Hortum Girişli Otomatik Dişi Kaplin - Valfsiz Kod: 620DGB

Sipariş Kodu	d (BSP)	l	d1
620DG.26	3/4"	30	30

Tırtıllı Dişi Girdili Rakor Kod: 620DR

Sipariş Kodu	d (BSP)	d1
620DR.13	1/4"	19
620DR.17	3/8"	19
620DR.21	1/2"	24
620DR.M22	M22x1	25
620DR.26	3/4"	30