

Sipariş Kodu: **PKM1**


## Pim Kesme & Alın Taşlama Makinesi

CE



Video

Uzunluk Toleransı:	1mm - 24mmØ x 325mm
Kısalık Toleransı:	1mm - 24mmØ x 60 mm
Kesme Taşı:	115 - 185mm x 1,0 x 22mm
Taşlama Taşı:	100mm x 50mm x 20mm (60 kum)
Motor:	380V 50Hz 0.75kw 1500 Rpm
Devir:	3650 Rpm
Gönyesellik:	Ø1 - 24mm x 90/±0,02
Makine Ağırlığı:	80Kg
Makine Ebatları:	500mm x 425mm x 355mm



Hızlı Sıkma Mekanizması



Pleksiglas Kapak Emniyeti



Dayama Sistemi



Taş ve Ölçü Ayar Sistemi

Uzunlamasına kesimlerde hassasiyet derecesini garanti eder. Pratik ve kolay kullanımlı yapısı sayesinde dikkate değer bir zaman tasarrufu sağlar. Piyasada bulunan "CE" belgesi ve kalite standartı olmayan taklit ürünlerden sakınmanızı tavsiye ediyoruz.



Kod: **VCF600**

### EI Tipi Pah Kırma Makinesi

EI tipi, hafif ve rahat kullanılabilir yapıdadır. Kalıp plakaları ve makine imalatında "pah kırma" işlemlerinde kullanılır.

#### Ayarlanabilir Radyüs Seçimi



Kızak Yatak Boyu:  
100 mm

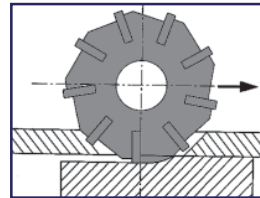
Sipariş Kodu	Makine Ölçüleri	Motor Voltaj	Hız R.P.M	Köşe Radyüs	Pah Kapasite	Ağırlık
VCF600	380 x 130 mm	220 V 0.62 KW	12000	45°	0 - 3 mm	3.7 Kg



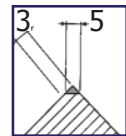
Kod: **VCF700**

### EI Tipi Pah Kırma Makinesi

Universal, daha büyük, ağır ve geniş iş parçaları içindir. Kalıp plakaları ve makine imalatında "pah kırma" işlemlerinde kullanılır.



Kızak Yatak Boyu:  
200 mm



Sipariş Kodu	Makine Ölçüleri	Motor Voltaj	Hız R.P.M	Köşe Radyüs	Pah Kapasite	Ağırlık
VCF700	360 x 200 mm	220 V 0.37 KW	3500	15° - 45°	0 - 7 mm	14 Kg