


El Tipi Gezer Pah Kırma Makinası

VCF 600



El Tipi, Hafif kullanılabilir.
Japon Donanımlı Motor.

Ayarlanabilir Radyus



Kızak Yatak Boyu
100 mm

Seyyar / Elmas Plaketli... Opsiyonel Yedek Uç: SPMW 0308

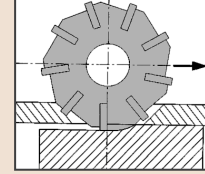
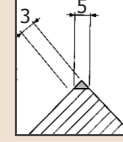
Sipariş No	Makina Ölçüleri	Motor Voltaj	Devir R.P.M	Köşe Radyus	Pah Kapasite	Ağırlık
VCF600	380 x 130 mm	220 V 0.7 KW	12000	45°	0 - 3 mm	3.7 kg

El Tipi Gezer / Mobil, Universal Pah Kırma Makinası

VCF 700



Universal / Daha Büyük
Ağır İş Parçaları İçindir.




Kızak Yatak Boyu
200 mm

Seyyar / Elmas Plaketli... Opsiyonel Yedek Uç: SPUN 1203

Sipariş No	Makina Ölçüleri	Motor Voltaj	Devir R.P.M	Köşe Radyus	Pah Kaps.	Ağırlık
VCF700	360 x 200 260	220 V 0.37 KW	3500	15°~ 45°	0 - 7 mm	14 kg

Masa Tipi Pah Kırma Makinası

VCF 500S



Zımpara / Flap Disk
Hassas İşlemler İçin

Hassas ve Dar
Toleranslı Yüzeyler
İçin Sadece Sert
Malzemelerde
Kullanılır.
Yumuşak
Malzeme İçin
Uygun Değildir.

Yedek: Opsiyonel
Flap Zımpara
165 x 22

Kızak Yatak Boyu
320 mm

Flap Zımparalı

Sipariş No	Makina Ölçüleri	Motor Voltaj	Devir R.P.M	Köşe Radyus	Pah Kapasite	Ağırlık
VCF500S	330 x 410 mm	220 V 0.7 KW	3500	45°	0 - 3 mm	26 kg


Masa Tipi Pah Kırma Makinası

Freze Bıçaklı Model

VCF 500F



Standart
Masa Tipi
Pah Kırma
Makinası Orta
ve Büyük
İş Parçaları
Uygunluğunda,
Elmas Bıçaklı
Ünite



Kızak Yatak Boyu
500 mm

Yüzey Frezeleme
Prensibine Göre Çalışır.
Kolay Kullanımlı

Yedek: Opsiyonel
Kesme Bıçağı
SEKN 1203

Sipariş No	Makina Ölçüleri	Motor Voltaj	Devir R.P.M	Köşe Radyus	Pah Kapasite	Ağırlık
VCF500F	500 x 220 mm	220 V 0.7 KW	3500	45°	0 - 3 mm	29 kg

Masa Tipi Pah Kırma Makinası

Taşlama / Taşlı Model

VCF 500W



Ayarlanabilir
Kızak Yapısı ile
Daha İnce ve
Temiz Yüzey
Pahlar İçindir.
Çanak Taş ile
Sıcak İşlenmiş
Parçalara
Pah Kırma
İşlemleri



Kızak Yatak Boyu
500 mm

Yedek: Opsiyonel
Taşlama Taşı
100 x 50 x 17

Taşlama ile Hassas Yüzey

Sipariş No	Makina Ölçüleri	Motor Voltaj	Devir R.P.M	Köşe Radyus	Pah Kapasite	Ağırlık
VCF500W	500 x 440 mm	220 V 0.7 KW	3500	45°	0 - 3 mm	29 kg

Masa Tipi Pah Kırma Makinası

Freze Bıçaklı Model

VCF 500



Basit Modeldir.
Orta ve Küçük
Plakalar İçindir.
Masa Tipi
Ayarlanabilir İş
Parçası Yatağı
Çelik, Döküm ve
Demir Dışı Metaller
Alüminyum Pls.
Akıllık Malzemelerin
Her Boyu İşlenebilir.



Kızak Yatak Boyu
500 mm

Yedek: Opsiyonel
Kesme Bıçağı
SPUN 422

Elmas Uç Plaketli

Sipariş No	Makina Ölçüleri	Motor Voltaj	Devir R.P.M	Köşe Radyus	Pah Kapasite	Ağırlık
VCF500	500 x 320 mm	220 V 0.7 KW	3500	45°	0 - 3 mm	28 kg



İŞ PARÇASI PAH / KÖŞE KIRMA MAKİNALARI