


Tesviyeci Eđesi - Lama Kod: LHE



Kaba Diř: Talař kaldırma ve apak alma.
Orta Diř: Genel yzey iřleme ve tesviyeleme.
İnce Diř: Hassas eđeleme ve ön rötüř.

Sipariř: **Kod. Diř** Sipariř Örneđi: LHE150. KABA

Kod	Ölü	Diř	a	b	L
LHE100	4"	Kaba	10	2.5	100
LHE150	6"		16	4.0	150
LHE200	8"	Orta	20	5.0	200
LHE250	10"	İnce	25	6.5	250
LHE300	12"		30	7.0	300

Tesviyeci Eđesi - Yarım Yuvarlak Kod: YYE



Kod: YYE Sipariř Örneđi: YYE100. ORTA

Kod	Ölü	Diř	a	b	L
YYE100	4"	Kaba	10	3.3	100
YYE150	6"		16	5.0	150
YYE200	8"	Orta	20	6.0	200
YYE250	10"	İnce	25	7.0	250
YYE300	12"		30	9.0	300

Tesviyeci Eđesi - Yuvarlak Kod: YTE



Kod: YTE Sipariř Örneđi: YTE250. İNCE

Kod	Ölü	Diř		L
YTE100	4"	Kaba	 4	100
YTE150	6"		 6	150
YTE200	8"	Orta	 8	200
YTE250	10"	İnce	 10	250
YTE300	12"		 12	300


Tesviyeci Eđesi - Ügen Kod: UTE



Kod: UTE Sipariř Örneđi: UTE300. ORTA

Kod	Ölü	Diř	a	L
UTE100	4"	Kaba	7	100
UTE150	6"		9	150
UTE200	8"	Orta	11	200
UTE250	10"	İnce	14	250
UTE300	12"		17	300


Tesviyeci Eđesi - Torna Kod: MTE



Kod: MTE Sipariř Örneđi: MTE200. ORTA

Kod	Ölü	Diř	a	b	L
MTE100	4"	Kaba	10	2.5	100
MTE150	6"		16	3.0	150
MTE200	8"	Orta	20	4.0	200
MTE250	10"	İnce	25	5.0	250
MTE300	12"		30	6.5	300


Tesviyeci Eđesi - Kare Kod: KTE



Kod: KTE Sipariř Örneđi: KTE150. ORTA

Kod	Ölü	Diř	a	L
KTE100	4"	Kaba	4	100
KTE150	6"		5	150
KTE200	8"	Orta	6	200
KTE250	10"	İnce	8	250
KTE300	12"		10	300

Alüminyum Tesviyeci Eđesi Kod: ALE



Kod: ALE

Sipariř Kodu	Ölü	Diř	a	b	L
ALE250	10"	Kaba	25	6.0	250
ALE300	12"		30	6.5	300

Eđe Sapları - Plastik "ESSE"



Sipariř Kodu	Tip	Eđe Tipi	Eđe Ölü
ESY04	●	▲	4"
ESY06			6"
ESY08			8"
ESY10			10"
ESY12			12"
ESD04	●	◐	4"
ESD06			6"
ESD08			8"
ESD10			10"
ESD12			12"

Sipariř Kodu	Ürün
ESSE	Saati Eđe Sapı (tüm modeller)

elik, Saati Eđeler

En küçük yzeylerde, profillerde ve alarda alıřmak için idealdir. Saplı veya sapsız olarak kullanılabilir.

elik, Saati Eđe - Lama Kod: SLE

Sipariř Kodu	Sap	a x b	L	İřleme
SLE140		5.5 x 1.35	140	4-taraf
SLE160	3	6.2 x 1.45	160	

elik, Saati Eđe - Y. Yuvarlak Kod: SY Y

Sipariř Kodu	Sap	a x b	L	İřleme
SY Y140		5.0 x 1.75	140	3-taraf
SY Y160	3	5.5 x 2.0	160	

elik, Saati Eđe - Yuvarlak Kod: SYE

Sipariř Kodu	Sap	a (konik)	L	İřleme
SYE140		1.1 - 2.8	140	Tamamı
SYE160	3	1.2 - 3.0	160	

elik, Saati Eđe - Kare Kod: SKE

Sipariř Kodu	Sap	a (konik)	L	İřleme
SKE140		1.3 - 2.5	140	4-taraf
SKE160	3	1.4 - 2.7	160	

elik, Saati Eđe - Ügen Kod: SUE

Sipariř Kodu	Sap	a (konik)	L	İřleme
SUE140		1.0 - 3.2	140	3-taraf
SUE160	3	1.3 - 3.4	160	

Eđe Temizleme Fıraları



Sipariř Kodu	Ürün
1737BA	294 mm / Yumuřak Piriř Telli
1737NX	270 mm / elik Telli
1737	145 mm / Piriř Telli