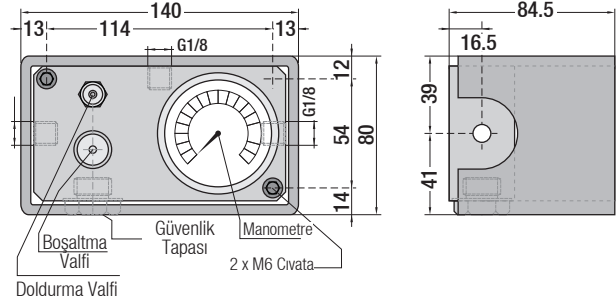


Seri Bağlantı Sistemlerinin, Uygulama Örnekleri

Gazlı yay bağlantısını bir sistemle yapmak gazlı yay basıncını kalıp dışından gözlemlemenize ve gerektiğinde tekrar gaz arttırıp / azaltıp düzeltmenize olanak sağlar. Yaylar birbirine bağlıdır ve dağıtım tesisatına giden bir kontrol hattı olmalıdır. Her gazlı yayın dağıtım tesisatına direkt bağlantısı olmalıdır. Genel basınç kaynağı kullanılarak yaylar tesisata katılabilir. Dolayısıyla gaz dolmuş ve boşaltma ayarları genel olarak yapılabilir. Aynı zamanda yaylara bireysel olarak da dolmuş ve boşaltma yapılabilir.

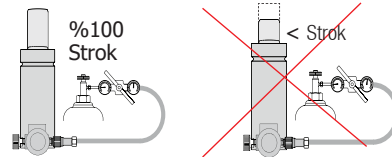
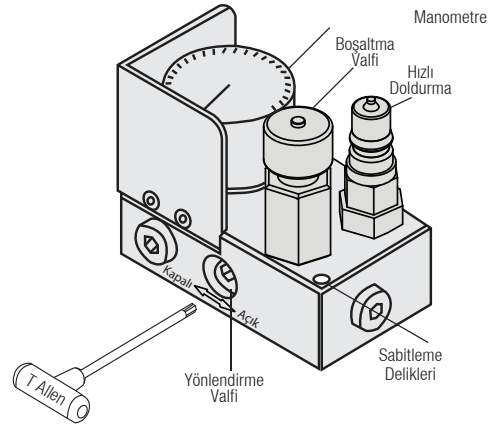


Gazlı Yay, Kontrol Paneli

Sipariş Kodu: KPA

(seri bağlantı sistemleri, gaz yönlendirici ünite)

Kontrol Paneli, Besleme Tanklarının kullandığı durumlarda tavsiye edilir. Bu standart ürünler, her türlü uygulama için geniş bağlantı ve aksesuar seçenekleri sunarlar. Bağlantı sisteminin basıncını değiştirmek, ayarlamak ve kontrol etmek için tasarlanmış standart bir Kontrol Panelidir. Kontrol Paneli, manometre bağlantılı, çelik plakalı, doldurma / boşaltma vanaları olan ve istenildiğinde üzerine emniyet diskli bağlanabilen bir yapıdadır.



Gazlı Yayları kontrol ederken Gazlı Yay Valfini mutlaka çıkartın !

Dolum yaparken piston kolunun %100 çıkarıldığından emin olun. Rot üzerinde dişli bir deliği olmayan silindirlere ilk olarak kolu tamamen çıkarmak için 5 Bar'a (75psi) kadar doldurun, sonra gerekli seviyeye kadar doldurma yapın.

