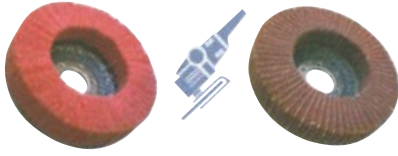




## Delikli Elyaf Özlü Mob Zımpara

Elyaf Katmanlar Arasına Kaplanmış Zımpara, Bu Yapı İyileştirilmiş Talaş Kaldırımına Olanak Tanır ve Daha Yumuşak Yüzey Elde Edilmesini Sağlar.

Sipariş	Çap x Kalınlık x Delik
EZ16532	165 x 30 x 25
EZ16534	165 x 30 x 45
EZ16552	165 x 50 x 25
EZ16554	165 x 50 x 45



## Elyafli Flap Disk Zımparalı Elyaf Elyaf ve Zımparalı Flap Diskler


Geniş Yüzeyleri Hassas Temizlik ve Taşlamada, Yüzeyde Isı Kaynaklı Renk Kaybının Giderilmesinde Paslanmaz Çelik Montajında, Finisaj İşinde

Sipariş	Çap x Delik
EDF.110	110 x 22 Elyafli Flap
EZF.110	110 x 22 Zımparalı Elyaf




## Motor, Dairesel Elyaf Moblar

Sipariş	Çap x Kalınlık x Delik
DEM.165	165 x 30 x 25
DEM.200	200 x 30 x 25




## Kamalı Elyaf Mob ve Makinası

Sipariş	Çap x Kalınlık x Delik
KDE.100	100 x 110 x 19
GSI14CE	BOSCH - 1400 W



## Lifli Elyaf Plakalar (Keserek Kullanım)

Dairesel Keserek, Delik Oluşturulur ve Üst Üste Kullanılabilir. Kanal ve Konturların Taşlamasında  
Sipariş : EP 2328 KABA veya İNCE Kumlu  
Ebat : 230 - 280 mm Kaba veya İnce



## Kaplanmış Tabaka SU ZIMPARA

Tabaka Boyutu : 230 x 280 mm Plaka Latex Kağıt Alaşımı ve Alaşısız Çelikler ile Demir Dışı Metallerde, Zorlu Uygulamalarda ve Genel Amaçlı Kullanım İçin Uygundur.

### Kaba Kum Yüzey Tesviyeleme / Düzleme

Kum	40	60	80	100	120
Ebat	Sipariş (1 Tabaka) Kum Seçenek				
230 x 280	SZ # 40	SZ # 60	SZ # 80	SZ # 100	SZ # 120

### Orta Kum Yüzey Tesviyeleme / Form Verme

Kum	150	180	220	280	320
Ebat	Sipariş (1 Tabaka) Kum Seçenek				
230 x 280	SZ # 150	SZ # 180	SZ # 220	SZ # 280	SZ # 320

### İnce Kum Yüzey Finiş Parlatma İşlemi


Kum	400	600	800	1000	1200
Ebat	Sipariş (1 Tabaka) Kum Seçenek				
230 x 280	SZ # 400	SZ # 600	SZ # 800	SZ 1000	SZ 1200



## Arkası Süngerli Su Zımparaları

Zımpara Eni : 115 mm Rulodan İsteğe Göre Kesim Arkası Süngerli Zımparalar El İle Kullanımda Esnekli ile Eli Korur veya Titreşimli / Döner Makinalarda Kullanılabilir, Zımparanın Arkasına Sünger Lamina Edilerek Yapılan Bu Ürün El ile Kullanımda Eli Tahriş Etmez Makina Kullanımında Dalmaları Engeller.

Kum	150	220	280	320	400
Ebat	Sipariş (1 Mt. Göre) Kum Seçenek				
115 Kesim	SM # 150	SM # 220	SM # 280	SM # 320	SM # 400



## Süngerli - El Tipi Su Zımparası

Zımpara Ebat : 100 x 68 x 27 mm Süngerli Zımpara Esnek, Süngerli Yumuşak Tam Elastik Zımpara Süngerin Alt ve Üst Ayrıca Yan Taraflar Zımpara Tanecikleri ile Reçineli Bağlantılıdır. Eğri ve Bombeli Yüzeyler Dahil Tüm Yüzeylerde Kullanılır. Çırpak Temizlenip, Defalarca Kullanım Sunar.

Kum	60	100	150	220	320
Ebat	Sipariş (Adet'e Göre) Kum Seçenek				
115 Kesim	EZ # 60	EZ # 100	EZ # 150	EZ # 220	EZ # 320



## BEZ RULO ZIMPARALAR

### İsteğe Göre Kesimli, Esnek Bez Zımparalar

Tüm Metal ve Malzeme Tiplerinin El ile Taşlanması İçin Uygundur. Sıkı Dokunmuş Yumuşak Bez, Alüminyum - Oksit Aşındırıcılar ile İki Kat Reçinelidir. Yumuşak Bez Zımparalar Esnek Şekilde Bükülerek Çalışması Kolaydır, Parlatma ve Polisaj İşlemlerinde Torna Parçaları Hassas Finişli, Mekanik Çalışmalarda Gerekli Rulo Uzunlukları, İstenilen Şekilde Kesilmektedir.

### Kaba Kum Yüzey Tesviyeleme / Düzleme


Kum	40	60	80	100	120
Sipariş (1 Mt. Göre) Kum Seçenek					
En 15 cm	BZ # 40	BZ # 60	BZ # 80	BZ # 100	BZ # 120

### Orta Kum Yüzey Tesviyeleme / Form Verme

Kum	150	180	220	280	320
Sipariş (1 Mt. Göre) Kum Seçenek					
En 15 cm	BZ # 150	BZ # 180	BZ # 220	BZ # 280	BZ # 320

### İnce Kum Yüzey Finiş Parlatma İşlemi

Kum	400	600	800
Sipariş (1 Mt. Göre) Kum Seçenek			
En 15 cm	BZ # 150	BZ # 180	BZ # 220



## MAKİNA, BANT ZIMPARALARI

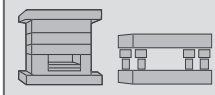
### Piyasadaki Mevcut Standart Makinalara Göre

Uygun Taşlama Yağının Değişik Malzemelerde Kullanımı, Kaplanmış Aşındırıcılardan Yapılmış Takımların Aşındırma Performansı ve Takım Ömrünü Büyük Ölçüde Arttırır. Yüksek Aşındırıcı Performans, Uygun Esnekliğe Sahip Yüksek Gerilme Direnci, Kusursuz Tane Yapışkanlığı İçerir.

Sipariş Bilgisi : Genişlik, Uzunluk, Malzeme Cinsi Tane Büyüklüğü ( Kum Sayısı ) ve Kullanılacak Makina Tipi & Markasını Belirtiniz...!

### MAKİNA, BANT ZIMPARALARI

Sipariş	Ebat / Ölçü	Kum
B610100	610 x 100 mm	# 60
B1250100	1250 x 100 mm	# 80
B1500050	1500 x 50 mm	# 100
B1750050	1750 x 50 mm	# 120
B2000050	2000 x 50 mm	# 220
B3000050	3000 x 50 mm	# 400
		İsteğe Göre



Sayfa  
407