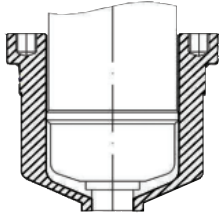


Düz Kovanlar

Memeyi yataklar, kalıp ağızında ve meme ağızında sızdırmazlık yapar.

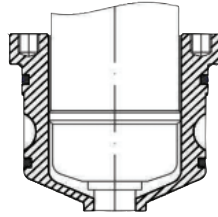


Sipariş Şekli:
SB - Y02 . ØD1

Kullanılacak
Meme Çapı
Uç Tipi
Düz

Soğutma Kanallı Kovanlar

O-ringli ve soğutma kanallıdır. Kozmetik yüzeyler için mükemmel çözüm sunarlar.



Sipariş Şekli:
SCB - Y02 . ØD1

Kullanılacak
Meme Çapı
Uç Tipi
Soğutma Kanallı

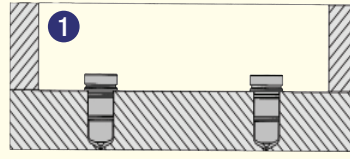
Standart Meme Dış Kovanı

Sipariş Kodu	D1	D3	D4	L2	Soğutma
SB-Y 02.25	25	44	13	2	yok
SCB-Y 02.25					var
SB-Y 02.32	32	51	15	2.2	yok
SCB-Y 02.32					var
SB-Y 02.40	40	59	19	2.5	yok
SCB-Y 02.40					var

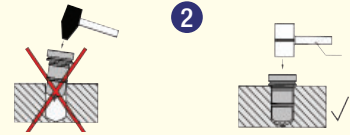
Standart Sıcak Yolluk Memesi etrafına soğutma istenildiğinde veya hatalı açılmış meme yuvalarına montaj yapabilmek için kullanılan yardımcı bir ekipmandır. Kovanlarımız sayesinde sorunsuz bir şekilde montaj yapabilirsiniz.

Malzeme: 1.2344 **Sertlik:** 52 HRC

Sıcak Yolluk Sistemi - Memelerin Montaj İşlemleri

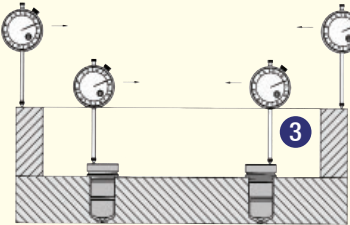


1- Meme yuva ölçülerinin verilen toleranslara uygun şekilde işlenmiş olduğunu kontrol ediniz.

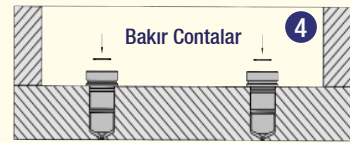


2- Contasız memeyi dengeli bir şekilde ve plastik çekiç yardımı ile yerine monte ediniz.

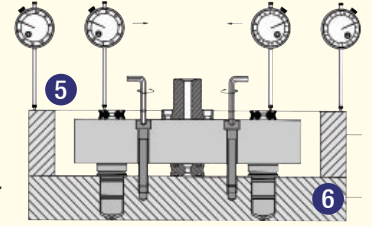
* Demir çekiç kullanmayınız. Meme eğrilebilir / sararabilir. Kasıtları önlemeye dikkat ediniz.



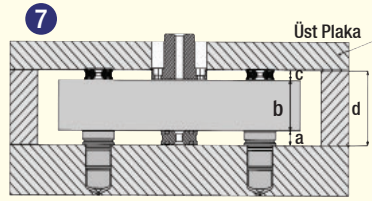
3- Memelerin şapka yükseklik ölçülerini komparatör ile ölçüp sıfırlayınız.



4- Bakır sızdırmazlık contalarını memelerin üzerine yerleştiriniz.



5- Manifold takoz / köprü plakasını yerleştiriniz. 6- Manifold bağlantı civatalarını yavaş ve dengeli bir şekilde kastırmadan ve manifold bağlantı köşelerinden kontrol ederek sıkınız.



7- Üst (destek) plakanın montajını yapınız. * Sızdırmazlık için; a + b + c > d gereken yerlerde contalama yapılabilir.

Montaj Resmi

