

Kuyruklu Burç Kod: G 31

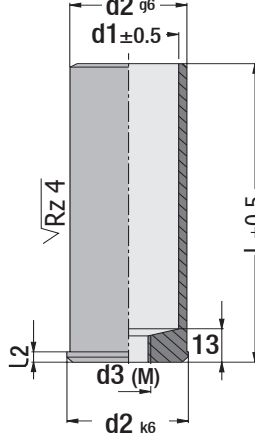
d1	l1	d2	d3	k	l2
22	17	30	35	6	9
	22				
	27				
	36				
	46				
	56				
	66				
	76				
	86				
	96				
106					
116					
136					
156					
27					
36					
46					
56					
66					
76					
86					
96					
106					
116					
126					
136					
156					
196					
246					
246					

Uygun Kolon Seçimi, Arka Kapak İçi

Kalıbın ters kapanmasını önlemek için üç adet ana ölçü ile bir adet ara ölçü kullanılabilir. (15 - 18 - 22 - 32 - 42)

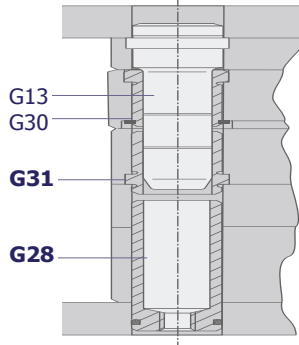
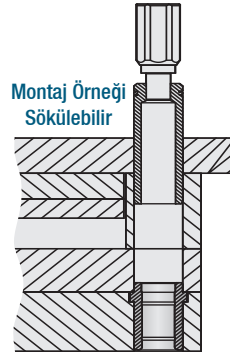
Tespit Burcu Kod: G 28

Dişli Takım / G13 Kolon ile



Tespit Burcu Kod: G 28

Dişli Takım - G13 Kolon ile



ÖNEMLİ! Kolon / Burçlarımız standart enjeksiyon kalıp sistemlerini kapsar. Ancak alüminyum enjeksiyon kalıplarında (yüksek ısı / basınçlı kalıplar) farklı toleransta kolon / burç tercihi yapılmalıdır. Bu gibi durumlarda firmamızdan özel malzemeli imalat talep edilebilir.

Sipariş: G28. d2 x l

Malzeme: 1.7131 - Sertlik: 58 - 62 HRC

d2	l1	d1	d3	l2
20	30	16	M8	2.5
	40			
	60			
	80			
	100			
	120			
	140			
	160			
	180			
	200			
220				
240				
260				
280				
300				
320				
340				
360				
380				
400				
420				
440				
460				
480				
500				
520				
540				
560				
580				
600				
620				
640				
660				
680				
700				
720				
740				
760				
780				
800				
820				
840				
860				
880				
900				
920				
940				
960				
980				
1000				

Kuyruklu Burç Kod: G 31

Yağ kanalsız / G13 Kolon ile

d1	l1	d2	d3	k	l2
15	17	20	25	6	9
	22				
	27				
	36				
	46				
	56				
	66				
	76				
	86				
	96				
116					
17					
22					
27					
36					
46					
56					
66					
76					
86					
96					
106					
116					
136					

Sipariş: G31. d1 x l1
Malzeme: 1.7131
Sertlik: 58 - 62 HRC

Sipariş Örneği:
G31. 20 x 66